



LETTRES MODERNES

ALBUM CONTENANT DES
MODÈLES D'ALPHABETS
CLASSIQUES & MODERNES
POUR LA
LINGERIE ET LE LINGE DE MAISON

COLLECTION J.S.

POUR EXÉCUTER UNE BRODERIE PARFAITE
EMPLOYEZ LE

Coton à Broder Brillanté C·B " A LA CROIX "

Gros Écheveaux Article 210 (Étiquette bleue) en Blanc Neige, Blanc Azuré, Écru et Rouge Grand Teint dans les N^{os} 8, 12, 16, 18, 20, 22, 25, 30, 35, 40, 45, 50, 60.

Petits Écheveaux Article 227 (Étiquette noire) en Blanc Neige, Blanc Azuré et Rouge Grand Teint dans les N^{os} 8, 12, 16, 18, 20, 22, 25, 30, 35, 40, 45, 50, 60.

L'Article 227, Petits Écheveaux, se fait également en : Écru, Noir Grand Teint et nombreuses autres couleurs solides dans les N^{os} 12, 16, 20, 25, 30, 35, 50.

INSTRUCTIONS

concernant la Broderie des Chiffres

La beauté de la broderie dépend beaucoup de la qualité et de la grosseur du coton employé. Choisissez pour ce travail un coton brillant, pas trop gros, qui ne s'effiloche pas. Vous trouverez ci-dessous les numéros couramment employés pour le Coton à Broder C·B « A la Croix » dont les qualités et le brillant incomparables vous donneront entière satisfaction.

EXÉCUTION DE LA BRODERIE. — Fixez d'abord, à l'aide d'un bâti, le tissu sur une doublure ferme. Passez ensuite un point devant sur tout le tracé de la lettre, puis bourrez, c'est-à-dire remplissez l'espace libre entre les contours par des points devant, disposés les uns à côté des autres, très abondamment dans les espaces les plus larges. Ceci fait, brodez la lettre au plumetis, c'est-à-dire recouvrez le bourrage de points de surjet serrés et réguliers, piqués de droite à gauche sur le tissu, puis l'aiguille revient de gauche à droite.

Certaines lettres contenues dans l'album sont brodées au point de cordonnet et au point de sable.

POINT DE CORDONNET DROIT. — Passez un fil de bourrage sur tout le tracé de la lettre, puis recouvrez ce fil de points verticaux très serrés, placés les uns à côté des autres, en travaillant de droite à gauche, en introduisant l'aiguille de haut en bas.

POINT DE SABLE. — Se fait comme le point de piqûre, de droite à gauche, en ligne ininterrompue, à intervalles réguliers, espacés de 1 millimètre environ.

Emploi des principaux numéros de Coton à Broder Brillanté C·B

| Écheveaux gros et petits | Toile à drap | Toile p. nappe | Toile ancienne | Percalé shirting | Batiste Linon |
|--------------------------|--------------------|----------------|----------------|------------------|---------------|
| | N ^{os} 16 | 18 | 20 | 25 | 30 |

CARTIER-BRESSON

PARIS

FILS & COTONS " A LA CROIX "



COTON PERLÉ
BRILLANTÉ D'ALGER
COTON A BRODER
FIL D'IRLANDE
FIL POUR DENTELLES
CORDONNET CROCHET
COULEURS SOLIDES



INSTRUCTIONS

pour le Lavage des Broderies

LAVAGE NORMAL

SAVONNAGE. — Dissoudre dans de l'eau bouillante du savon de bonne qualité, jusqu'à ce qu'on obtienne une eau bien mousseuse; ténér en ajoutant de l'eau froide. Laver la broderie sans trop froter. Rincer plusieurs fois à l'eau tiède d'abord, puis à l'eau froide.

AVIVAGE. — Dans une nouvelle eau froide, ajouter par litre d'eau une cuillerée à soupe d'acide acétique, ou à défaut 4 ou 5 cuillerées de vinaigre peu coloré, y plonger la broderie et la remuer un instant. Rincer à l'eau froide.

SÉCHAGE. — Ne pas tordre. Rouler la broderie dans une serviette en la pressant doucement, puis la sécher à l'air. La repasser ensuite à l'envers avec un fer pas trop chaud, après l'avoir étendue entre deux linges.

CAS SPÉCIAUX

LESSIVAGE. — La solidité remarquable des couleurs C·B permet, si le lavage normal est insuffisant, de faire subir aux broderies le traitement plus énergique de lessivage (pour faire disparaître notamment les taches de graisse).

Préparer, dans une lessiveuse à double fond, une lessive contenant, par litre d'eau, soit 10 grammes de savon de bonne qualité, soit 20 grammes de carbonate de soude en cristaux. Faire bouillir la broderie pendant un quart d'heure (on peut se servir d'une bassine ordinaire mais en ayant soin d'envelopper la broderie, sans la serrer, dans un gros linge).

Ensuite, rincer plusieurs fois à l'eau tiède, puis à l'eau froide, et faire l'avivage et le séchage comme dit plus haut.

N. B. — Si exceptionnellement, pour certaines nuances très foncées, le bain de savonnage ou de lessivage se colore un peu, ne pas s'en inquiéter, il suffit de rincer soigneusement la broderie dans plusieurs eaux.


DÉTACHAGE. — Pour enlever les taches de vin, fruits, rouille, encre, appliquer (après savonnage ou lessivage, ou même simple mouillage à l'eau chaude) le procédé suivant : dans un récipient en faïence ou tôle émaillée (ne pas employer de métal), plonger la broderie encore mouillée en la remuant de temps à autre : d'abord pendant 1/2 heure dans de l'eau oxygénée froide à 10 ou 12 volumes (concentration habituelle du commerce); ensuite pendant encore 1/2 heure dans une solution froide contenant par litre d'eau 5 grammes d'acide oxalique; puis rincer plusieurs fois à l'eau froide et faire le séchage comme dit plus haut.

CHLORAGE. — A appliquer exceptionnellement dans le cas de taches ayant résisté aux traitements ci-dessus.


Dans de l'eau froide, ajouter une très faible quantité d'Eau de Javel (une cuillerée à soupe par litre d'eau). Y plonger entièrement la broderie pendant 5 minutes, ensuite rincer plusieurs fois à l'eau froide et faire l'avivage et le séchage comme dit plus haut.


RECOMMANDATIONS. — Pour les broderies de couleur, il est formellement recommandé : 1° de ne jamais les laisser mouillées, repliées ou entassées; 2° de ne pas les savonner ou les lessiver, en même temps que du linge amidonné ou apprêté. Si le tissu brodé est amidonné ou apprêté, le laver au préalable à l'eau tiède pour en éliminer l'amidon ou l'apprêt.

LES COULEURS DES ARTICLES CARTIER-BRESSON POUR OUVRAGES DE DAMES SONT SOLIDES




COTON A BRODER BRILLANTÉ C-B " A LA CROIX " -- COULEURS SOLIDES

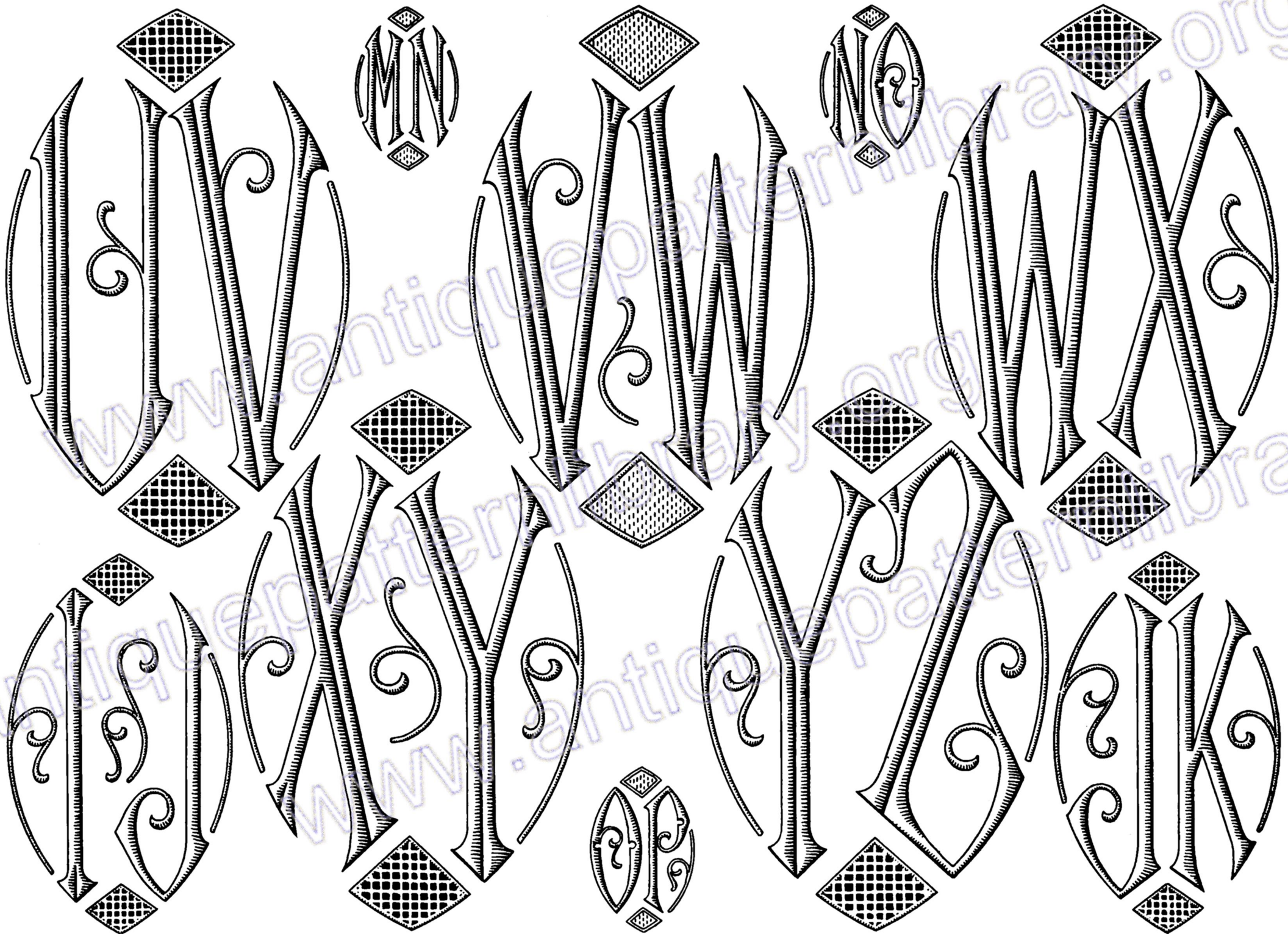




BRILLANTÉ D'ALGER C-B " A LA CROIX " -- COULEURS SOLIDES


www.anticuepatternlibrary.org 2018.07

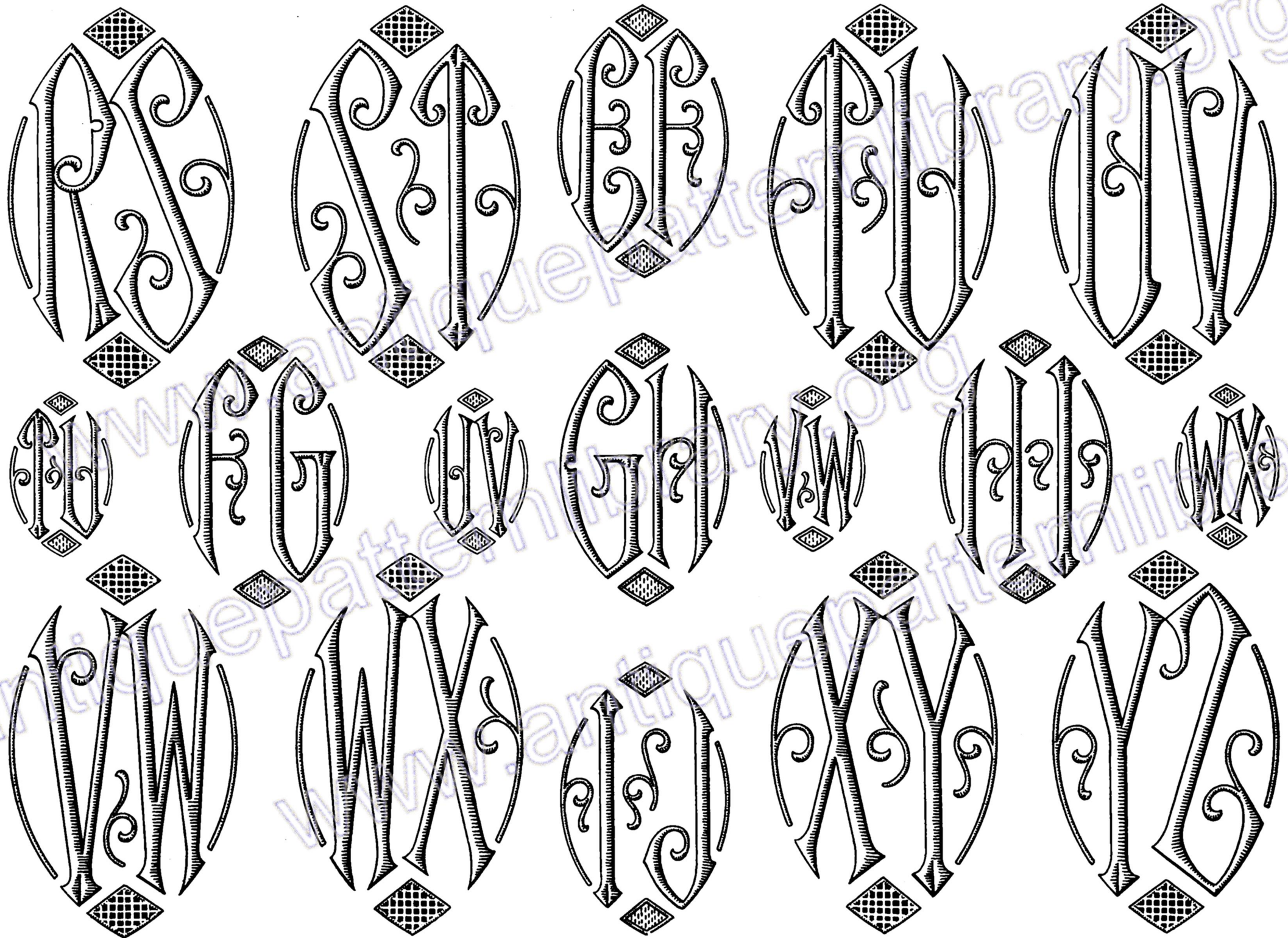




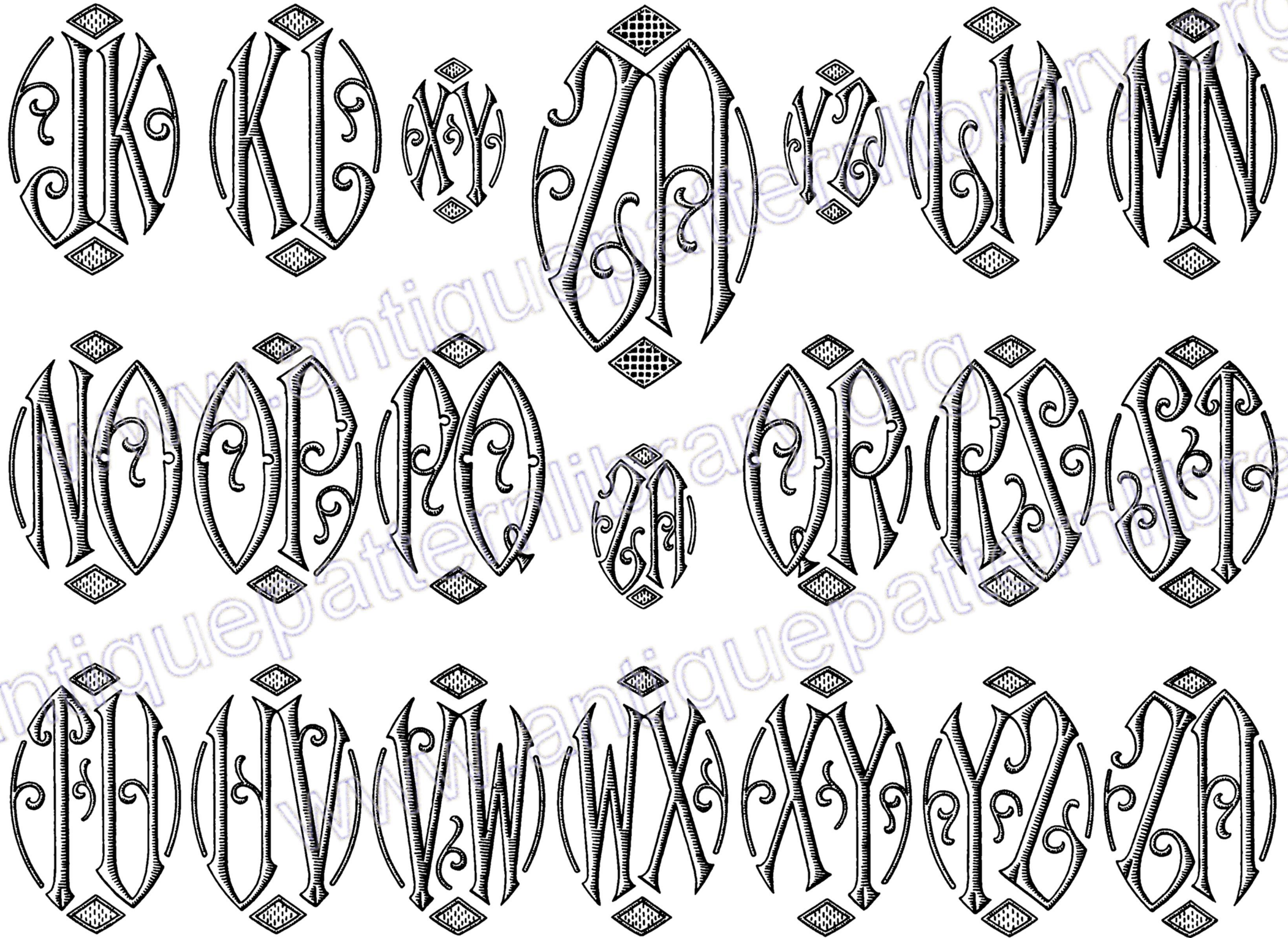
BRILLANTÉ D'ALGER. C.B " A LA CROIX " - COULEURS SOLIDES


www.antiq...pat...libr...org 2018.07






BRILLANTÉ D'ALGER C-B " A LA CROIX " -- COULEURS SOLIDES








BRILLANTÉ D'ALGER C.B " A LA CROIX " - COULEURS SOLIDES


www.antiquepatternlibrary.org 2018.07




























BRILLANTÉ D'ALGER C-B " A LA CROIX " -- COULEURS SOLIDES


www.antiqpatternlibrary.org 2018.07






BRILLANTÉ D'ALGER C-B " A LA CROIX " -- COULEURS SOLIDES


www.antiquepatternlibrary.org 2018.07





BRILLANTÉ D'ALGER C-B " A LA CROIX " -- COULEURS SOLIDES

www.antiquepatternlibrary.org 2018.07



ALBUMS POUR OUVRAGES DE DAMES

COLLECTION CARTIER-BRESSON

PETIT FORMAT

ART.

- 2001 La Frivolité
- 2004 Les Points de Tricot
- 2005 Les Points de Crochet
- 2006 Tous les Points de Couture, Broderie, Crochet
- 2007 Les Points de Couture
- 2010 Couture, Racommodage, Broderie
- 2012 La Guipure d'Irlande
- 2014 Chebka (Dentelle Arabe)
- 2017 Les Points de Broderie
- 2020 Les Points de Marque (4 Albums)
- 2024 Les Petits Albums Points de Marque (6 Albums),
1^{re} et 2^e Série
- 2025 Points de Marque, N^{os} 15, 16, 17, 18, 19, 20
- 2026 Le Point de Croix
- 2029 La Broderie à la machine à coudre

GRAND FORMAT

ART.

- 2201 Le Macramé
- 2216 Le Filet au Point de Toile (1^{er} Album)
- 2217 Le Filet au Point de Toile (2^e Album)
- 2229 La Broderie Danoise
- 2235 Gros Crochet pour Ameublement (1^{er} Album)
- 2236 Gros Crochet pour Ameublement (2^e Album)
- 2237 Gros Crochet pour Ameublement (3^e Album)
- 2238 Gros Crochet pour Ameublement (4^e Album)
- 2240 Le Point de Croix (1^{er} Album)
- 2241 Le Point de Croix (2^e Album)
- 2242 Le Point de Croix (3^e Album)

FILS ET COTONS C.B " A LA CROIX "

POUR OUVRAGES DE DAMES

COTON PERLÉ BRILLANTÉ
COTON A BRODER BRILLANTÉ
FIL D'IRLANDE BRILLANTÉ



BRILLANTÉ D'ALGER
CORDONNET 6 FILS
FIL POUR CROCHET BRILLANTÉ

COULEURS SOLIDES


Demandez les Albums de la Collection J-S

- Album " LES JOURS MODERNES à FILS TIRÉS " N^o 1
- Album " LES JOURS MODERNES à FILS TIRÉS " N^o 2
- Album " LES JOURS MODERNES à FILS TIRÉS " N^o 3
- Album " LES JOURS MODERNES à FILS TIRÉS " N^o 4
- Album " LES JOURS MODERNES à FILS TIRÉS " N^o 5

- Album " ALPHABETS ET MONOGRAMMES "
- Album " MONOGRAMMES ET ALPHABETS "
- Album " INITIALES ET MONOGRAMMES "
- Album " TAPISSERIE AU POINT DE CROIX "
- Album " LAYETTE AU TRICOT "

En vente dans les Grands Magasins de Nouveautés, Mercerie, Librairie. — Demandez les Albums de Collection. — J. SONREL, Éditeur,
25, Avenue Reille, Paris-14^e

En vente dans :
— LES LIBRAIRIES —
— LES MERCERIES —
LES GRANDS MAGASINS
DE NOUVEAUTÉS



Albums parus :
Album d'Alphabets Modernes
Album Monogrammes
Album Initiales
Album de Jours à file tirés,
N° 1, 2, 3, 4, 5
Album Tapissorie

MADE IN FRANCE

ART. 2772