

# OUVRAGES de DAMES

DESSINS VARIÉS

pour

Crochet, Filet, Tulle, Tricot,  
Frivolité, Guipure, Tapisserie, &c.

COMMISSION

N. 55

EXPORTATION.

**Jules TRIGOULET, Editeur**

Ancienne Maison ROSSELIN

**PARIS**

# OUVRAGES de DAMES

## DESSINS VARIÉS

pour

Crochet, Filet, Tulle, Tricot,  
Frivolité, Guipure, Tapisserie, &c.

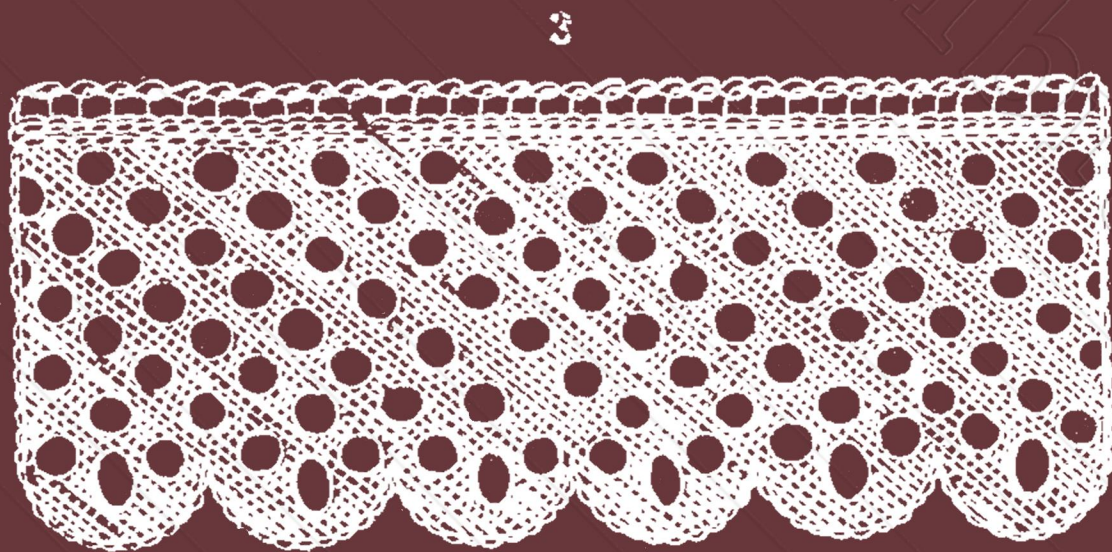

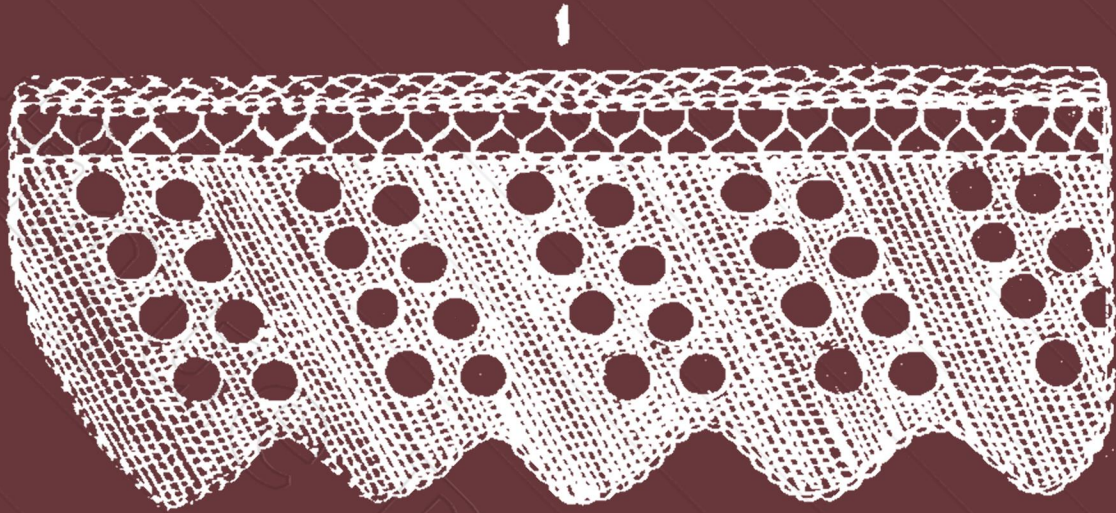
COMMISSION

EXPORTATION.


**Jules TRIGOULET, Editeur**

Ancienne Maison ROSSELIN


**PARIS**




4



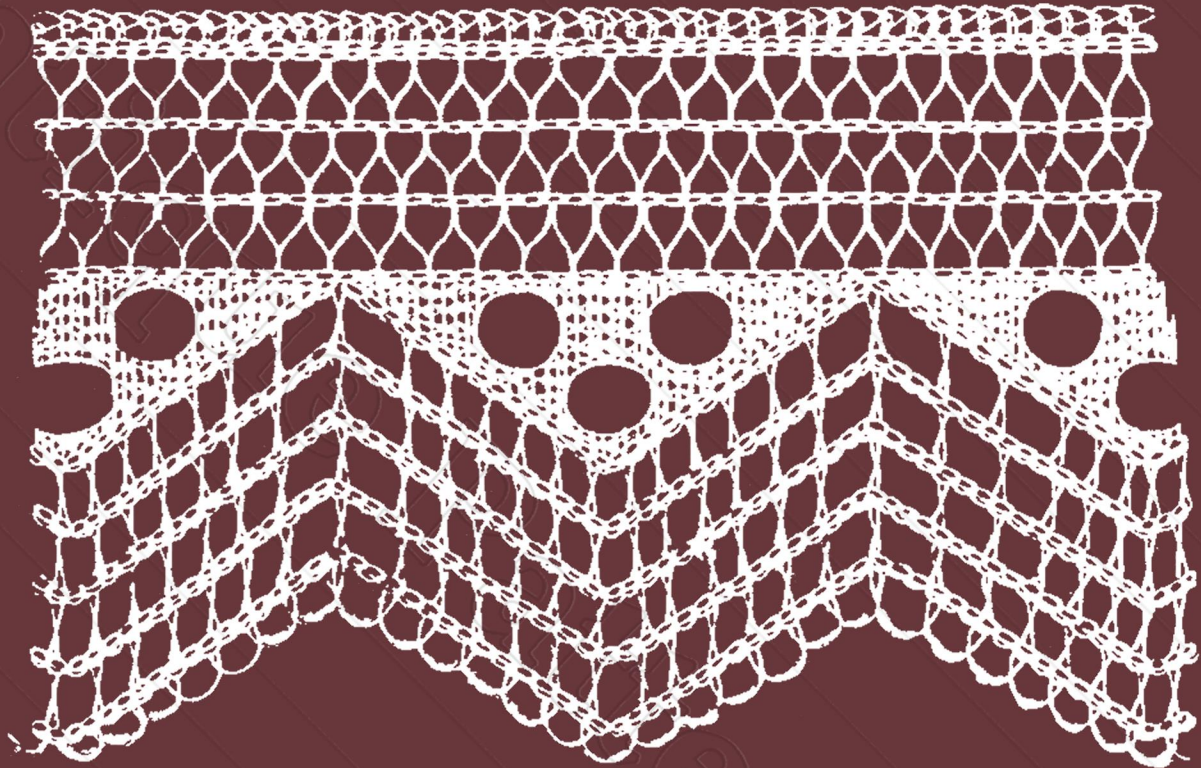
5




6




7




8



9



10



# MANUEL N. 33

Nous garantissons l'exécution de tous ces Dessins, les ayant tricotés nous-mêmes d'après les explications.

## EXPLICATION DES TERMES DE TRICOT

**Prendre un point sans tricoter.** On passe le point, sans le tricoter, de l'aiguille gauche sur la droite.

**Tricoter à l'endroit et tricoter à l'envers** sont des termes si généralement connus, que je ne crois pas utile de les expliquer.

**Faire une jetée.** On tourne le fil autour de l'aiguille droite pour obtenir un jour et en même temps un nouveau point.

**Faire deux jetées.** On tourne le fil deux fois autour de l'aiguille droite. Lorsqu'il est indiqué **trois jetées**, on le passe trois fois, etc.

**Diminuer.** Tricoter deux points ensemble, afin qu'ils ne fassent qu'un seul point.

**Rétrécir** signifie la même chose que **diminuer**, avec cette différence que l'on prend le premier point sans tricoter; on tricote le deuxième point, et on fait passer ensuite par-dessus, le point non tricoté. Quoique le but de diminuer et de rétrécir soit le même, c'est-à-dire de former de deux points un seul, il ne faut cependant pas confondre ces deux opérations, parce que le résultat est entièrement différent.

**Trois diminuer ensemble** veut dire qu'on ne doit faire qu'un seul point de trois points. Pour exécuter ceci facilement, on prend le premier point sans tricoter, on diminue le deuxième et le troisième ensemble, et on fait passer par-dessus, le premier point.

**Rabattre les mailles.** On prend le premier point sans tricoter, on tricote le deuxième et l'on fait passer le premier par-dessus; puis on tricote le troisième point, sur lequel on fait passer le deuxième, etc., jusqu'à ce que l'on ait rabattu autant de points qu'il s'en trouve indiqués.

A chaque figure de dentelle, on a donné le chiffre des points nécessaires à sa confection. Ce chiffre ne peut être précisé dans les autres morceaux de tricot qui s'emploient pour housses, bonnets, écharpes, fonds de châles, couvre-pieds, rideaux, etc.

## FIGURE 1<sup>re</sup>.

### Dentelle. — Quinze points.

1<sup>er</sup> tour. 1 point sans tricoter; 2 à l'endroit; 1 jetée; rétrécir; 1 à l'endroit; 2 jetées; diminuer, 2 jetées; diminuer; 2 jetées; rétrécir; 1 à l'envers.

- 2<sup>e</sup>—1 point sans tricoter; 2 à l'endroit; 1 à l'envers; 2 à l'endroit; 1 à l'envers; 2 à l'endroit; 1 à l'envers; 2 à l'endroit; 1 à l'envers; 3 à l'endroit; 1 jetée; rétrécir; 1 à l'envers.
- 3<sup>e</sup>—1 point sans tricoter; 2 à l'endroit; 1 jetée; rétrécir; 13 à l'endroit; 1 à l'envers.
- 4<sup>e</sup>—1 point sans tricoter; 15 à l'endroit; 1 jetée; rétrécir; 1 à l'envers.
- 5<sup>e</sup>—1 point sans tricoter; 2 à l'endroit; 1 jetée; rétrécir; 2 jetées; 3 diminuer ensemble; 2 jetées; 3 diminuer ensemble; 2 jetées; 3 diminuer ensemble; 1 à l'envers; 1 à l'endroit.
- 6<sup>e</sup>—1 point sans tricoter; 3 à l'endroit; 1 à l'envers; 2 à l'endroit; 1 à l'envers; 2 à l'endroit; 1 à l'envers; 2 à l'endroit; 1 à l'envers; 2 à l'endroit; 1 jetée; rétrécir; 1 à l'envers.
- 7<sup>e</sup>—1 point sans tricoter; 2 à l'endroit; 1 jetée; rétrécir; 13 à l'endroit; 1 à l'envers.
- 8<sup>e</sup>—1 point sans tricoter; 15 à l'endroit; 1 jetée; rétrécir; 1 à l'envers.
- 9<sup>e</sup>—1 point sans tricoter; 2 à l'endroit; 1 jetée; rétrécir; 13 à l'endroit; 1 à l'envers.
- 10<sup>e</sup>—1 point sans tricoter; 15 à l'endroit; 1 jetée; rétrécir; 1 à l'envers.
- 11<sup>e</sup>—1 point sans tricoter; 2 à l'endroit; 1 jetée; rétrécir; 13 à l'endroit; 1 à l'envers.
- 12<sup>e</sup>—Rabattre 4 mailles; 11 à l'endroit; 1 jetée; rétrécir; 1 à l'envers.

## FIGURE 2.

### Dentelle. — Dix points.

- 1<sup>er</sup> tour. 1 point sans tricoter; 2 à l'endroit; 1 jetée; rétrécir; 2 jetées; diminuer; 2 jetées; rétrécir; 1 à l'envers.
- 2<sup>e</sup>—1 point sans tricoter; 2 à l'endroit; 1 à l'envers; 2 à l'endroit; 1 à l'envers; 2 à l'endroit; 1 jetée; rétrécir; 1 à l'envers.
- 3<sup>e</sup>—1 point sans tricoter; 2 à l'endroit; 1 jetée; rétrécir;



- 2 à l'endroit; 2 jetées; diminuer; 2 jetées; rétrécir; 1 à l'envers.
- 4<sup>e</sup>—1 point sans tricoter; 2 à l'endroit; 1 à l'envers; 2 à l'endroit; 1 à l'envers; 4 à l'endroit; 1 jetée; rétrécir; 1 à l'envers.
- 5<sup>e</sup>—1 point sans tricoter; 2 à l'endroit; 1 jetée; rétrécir; 4 à l'endroit; 2 jetées; diminuer; 2 jetées; rétrécir; 1 à l'envers.
- 6<sup>e</sup>—1 point sans tricoter; 2 à l'endroit; 1 à l'envers; 2 à l'endroit; 1 à l'envers; 6 à l'endroit; 1 jetée; rétrécir; 1 à l'envers.
- 7<sup>e</sup>—1 point sans tricoter; 2 à l'endroit; 1 jetée; rétrécir; 6 à l'endroit; 2 jetées; diminuer; 2 jetées; rétrécir; 1 à l'envers.
- 8<sup>e</sup>—1 point sans tricoter; 2 à l'endroit; 1 à l'envers; 2 à l'endroit; 1 à l'envers; 8 à l'endroit; 1 jetée; rétrécir; 1 à l'envers.
- 9<sup>e</sup>—1 point sans tricoter; 2 à l'endroit; 1 jetée; rétrécir; 1 à l'endroit; diminuer; 9 à l'endroit; 1 à l'envers.
- 10<sup>e</sup>—Rabattre 7 mailles; 6 à l'endroit; 1 jetée; rétrécir; 1 à l'envers.

### FIGURE 3.

#### **Dentelle. — Quatorze points.**

- 1<sup>er</sup> tour. 1 point sans tricoter; 2 à l'endroit; 1 jetée; rétrécir; 1 à l'endroit; 1 jetée; rétrécir; 1 à l'endroit; 1 jetée; rétrécir; 1 à l'endroit; 2 jetées; 2 à l'endroit.
- 2<sup>e</sup>— 1 jetée; 2 à l'endroit; 1 à l'envers; 12 à l'endroit; 1 à l'envers.
- 3<sup>e</sup>— 1 point sans tricoter; 4 à l'endroit; 1 jetée; rétrécir; 1 à l'endroit; 1 jetée; rétrécir; 7 à l'endroit.
- 4<sup>e</sup>—1 jetée; 16 à l'endroit; 1 à l'envers.
- 5<sup>e</sup>—1 point sans tricoter; 3 à l'endroit; 1 jetée; rétrécir; 1 à l'endroit; 1 jetée; rétrécir; 1 à l'endroit; 1 jetée; diminuer; 2 jetées; diminuer; 2 jetées; rétrécir; 2 à l'endroit.
- 6<sup>e</sup>—1 jetée; 3 à l'endroit; 1 à l'envers; 2 à l'endroit; 1 à l'envers; 12 à l'endroit; 1 à l'envers.

- 7<sup>e</sup>—1 point sans tricoter; 2 à l'endroit; 1 jetée; rétrécir; 1 à l'endroit; 1 jetée; rétrécir; 1 à l'endroit; 1 jetée; rétrécir; 6 à l'endroit; diminuer; 2 à l'endroit.
- 8<sup>e</sup>—1 jetée; diminuer; 1 à l'endroit; diminuer; 2 jetées; rétrécir; diminuer; 10 à l'endroit; 1 à l'envers.
- 9<sup>e</sup>—1 point sans tricoter; 4 à l'endroit; 1 jetée; rétrécir; 1 à l'endroit; 1 jetée; rétrécir; 1 à l'endroit; 1 jetée; rétrécir; 1 à l'envers; 3 diminuer ensemble; 1 à l'endroit.
- 10<sup>e</sup>—1 jetée; diminuer; rétrécir; 12 à l'endroit; 1 à l'envers
- 11<sup>e</sup>—1 point sans tricoter; 3 à l'endroit; 1 jetée; rétrécir; 1 à l'endroit; 1 jetée; rétrécir; 1 à l'endroit; 1 jetée; rétrécir; 3 diminuer ensemble; 1 à l'endroit.
- 12<sup>e</sup>—1 jetée; diminuer; 11 à l'endroit; 1 à l'envers.

### FIGURE 4.

#### **Dentelle. — Dix-neuf points.**

- 1<sup>er</sup> tour. 1 point sans tricoter; 2 à l'endroit; 1 jetée; rétrécir; 7 à l'endroit; 1 jetée; rétrécir; 1 jetée; diminuer; 2 jetées; rétrécir; 1 à l'envers.
- 2<sup>e</sup>—1 point sans tricoter; 2 à l'endroit; 1 à l'envers; 2 à l'endroit; 1 jetée; rétrécir; 9 à l'endroit; 1 jetée; rétrécir; 1 à l'envers.
- 3<sup>e</sup>—1 point sans tricoter; 2 à l'endroit; 1 jetée; rétrécir; 2 à l'endroit; 1 jetée; rétrécir; 5 à l'endroit; 1 jetée; rétrécir; 3 à l'endroit; 1 à l'envers.
- 4<sup>e</sup>—1 point sans tricoter; 5 à l'endroit; 1 jetée; rétrécir; 9 à l'endroit; 1 jetée; rétrécir; 1 à l'envers.
- 5<sup>e</sup>—1 point sans tricoter; 2 à l'endroit; 1 jetée; rétrécir; 3 à l'endroit; 1 jetée; rétrécir; 4 à l'endroit; 1 jetée; rétrécir; 2 jetées; 1 à l'endroit; 2 jetées; rétrécir; 1 à l'envers.
- 6<sup>e</sup>—1 point sans tricoter; 2 à l'endroit; 1 à l'envers; 2 à l'endroit; 1 à l'envers; 2 à l'endroit; 1 jetée; rétrécir; 9 à l'endroit; 1 jetée; rétrécir; 1 à l'envers.
- 7<sup>e</sup>—1 point sans tricoter; 2 à l'endroit; 1 jetée; rétrécir; 4 à l'endroit; 1 jetée; rétrécir; 3 à l'endroit; 1 jetée; rétrécir; 6 à l'endroit; 1 à l'envers.
- 8<sup>e</sup>—1 point sans tricoter; 8 à l'endroit; 1 jetée; rétrécir; 9 à l'endroit; 1 jetée; rétrécir; 1 à l'envers.
- 9<sup>e</sup>—1 point sans tricoter; 2 à l'endroit; 1 jetée; rétrécir;

5 à l'endroit; 1 jetée; rétrécir; 2 à l'endroit; 1 jetée; diminuer; 2 jetées; diminuer; 2 jetées; diminuer; 2 jetées; rétrécir; 1 à l'envers.

10<sup>e</sup>—1 point sans tricoter; 2 à l'endroit; 1 à l'envers; 2 à l'endroit; 1 à l'envers; 2 à l'endroit; 1 jetée; rétrécir; 9 à l'endroit; 1 jetée; rétrécir; 1 à l'envers.

11<sup>e</sup>—1 point sans tricoter; 2 à l'endroit; 1 jetée; rétrécir; 6 à l'endroit; 1 jetée; rétrécir; 1 à l'endroit; 1 jetée; rétrécir; 9 à l'endroit; 1 à l'envers.

12<sup>e</sup>—Rabattre 7 mailles; 4 à l'endroit; 1 jetée; rétrécir; 9 à l'endroit; 1 jetée; rétrécir; 1 à l'envers.

## FIGURE 5.

### **Dentelle. — Quatorze points.**

1<sup>er</sup> tour. 1 point sans tricoter; 2 à l'endroit; 1 jetée; rétrécir; 2 jetées; rétrécir; 6 à l'endroit; 1 à l'envers.

2<sup>e</sup>—1 point sans tricoter; 8 à l'endroit; 1 à l'envers; 2 à l'endroit; 1 jetée; rétrécir; 1 à l'envers.

3<sup>e</sup>—1 point sans tricoter; 2 à l'endroit; 1 jetée; rétrécir; 9 à l'endroit; 1 à l'envers.

4<sup>e</sup>—1 point sans tricoter; 11 à l'endroit; 1 jetée; rétrécir; 1 à l'envers.

5<sup>e</sup>—1 point sans tricoter; 2 à l'endroit; 1 jetée; rétrécir; 2 jetées; diminuer; 2 jetées; rétrécir; 5 à l'endroit; 1 à l'envers.

6<sup>e</sup>—1 point sans tricoter; 7 à l'endroit; 1 à l'envers; 2 à l'endroit; 1 à l'envers; 2 à l'endroit; 1 jetée; rétrécir; 1 à l'envers.

7<sup>e</sup>—1 point sans tricoter; 2 à l'endroit; 1 jetée; rétrécir; 11 à l'endroit; 1 à l'envers.

8<sup>e</sup>—1 point sans tricoter; 13 à l'endroit; 1 jetée; rétrécir; 1 à l'envers.

9<sup>e</sup>—1 point sans tricoter; 2 à l'endroit; 1 jetée; rétrécir; 2 jetées; diminuer; 2 jetées; diminuer; 2 jetées; rétrécir; 5 à l'endroit; 1 à l'envers.

10<sup>e</sup>—1 point sans tricoter; 7 à l'endroit; 1 à l'envers; 2 à l'endroit; 1 à l'envers; 2 à l'endroit; 1 à l'envers; 2 à l'endroit; 1 jetée; rétrécir; 1 à l'envers.

- 11<sup>e</sup>—1 point sans tricoter; 2 à l'endroit; 1 jetée; rétrécir; 14 à l'endroit; 1 à l'envers.  
12<sup>e</sup>—Rabattre 6 mailles; 10 à l'endroit; 1 jetée; rétrécir; 1 à l'envers.

### FIGURE 6.

#### **Dentelle. — Vingt et un points.**

- 1<sup>er</sup> tour. 1 point sans tricoter; 2 à l'endroit; 1 jetée; rétrécir; diminuer; 3 jetées; rétrécir; diminuer; 1 à l'endroit; 1 jetée; rétrécir; 1 à l'endroit; 2 jetées; diminuer; 2 jetées; diminuer; 2 jetées; rétrécir;  
2<sup>e</sup>—1 jetée; 2 à l'endroit; 1 à l'envers; 2 à l'endroit; 1 à l'envers; 2 à l'endroit; 1 à l'envers; 3 à l'endroit; 1 jetée; rétrécir; 2 à l'endroit; 1 à l'envers; 4 à l'endroit; 1 jetée; rétrécir; 1 à l'envers.  
3<sup>e</sup>—1 point sans tricoter; 2 à l'endroit; 1 jetée; rétrécir; diminuer; 3 jetées; rétrécir; diminuer; 1 à l'endroit; 1 jetée; rétrécir; 10 à l'endroit; 1 à l'envers.  
4<sup>e</sup>—Rabattre 4 mailles; 8 à l'endroit; 1 jetée; rétrécir; 2 à l'endroit; 1 à l'envers; 4 à l'endroit; 1 jetée; rétrécir; 1 à l'envers.

### FIGURE 7.

#### **Dentelle. — Dix-huit points.**

- 1<sup>er</sup> tour. (1 jetée; diminuer; 4 fois) 1 jetée; 3 à l'endroit (1 jetée; diminuer; 3 fois); 1 à l'endroit.  
2<sup>e</sup>—1 point sans tricoter; 1 à l'endroit (1 jetée; diminuer; 3 fois); 11 à l'endroit.  
3<sup>e</sup>—(1 jetée; diminuer; 5 fois); 2 à l'endroit (1 jetée; diminuer; 3 fois); 1 à l'endroit.  
4<sup>e</sup>—1 point sans tricoter; 1 à l'endroit (1 jetée; diminuer; 3 fois); 11 à l'endroit.  
5<sup>e</sup>—(1 jetée; diminuer; 4 fois); 1 jetée; 4 à l'endroit (1 jetée; diminuer; 3 fois); 1 à l'endroit.  
6<sup>e</sup>—1 point sans tricoter; 1 à l'endroit (1 jetée; diminuer; 3 fois); 12 à l'endroit.  
7<sup>e</sup>—(1 jetée; diminuer; 4 fois); 1 jetée; 5 à l'endroit (1 jetée; diminuer; 3 fois); 1 à l'endroit.

- 8<sup>e</sup>—1 point sans tricoter; 1 à l'endroit (1 jetée; diminuer; 3 fois); 13 à l'endroit.
- 9<sup>e</sup>—(1 jetée; diminuer; 4 fois); 1 jetée; 1 à l'endroit; diminuer; 2 jetées; diminuer; 1 à l'endroit (1 jetée; diminuer; 3 fois); 1 à l'endroit.
- 10<sup>e</sup>—1 point sans tricoter; 1 à l'endroit (1 jetée; diminuer; 3 fois); 2 à l'endroit; 1 à l'envers; 11 à l'endroit.
- 11<sup>e</sup>—(1 jetée; diminuer; 4 fois); 1 jetée; 7 à l'endroit (1 jetée; diminuer; 3 fois); 1 à l'endroit.
- 12<sup>e</sup>—1 point sans tricoter; 1 à l'endroit (1 jetée; diminuer; 3 fois); 1 à l'endroit; diminuer; 2 jetées; diminuer; 10 à l'endroit.
- 13<sup>e</sup>—1 jetée; 3 diminuer ensemble (1 jetée; diminuer; 3 fois); 1 jetée; 2 à l'endroit; 1 à l'envers; 4 à l'endroit (1 jetée; diminuer; 3 fois); 1 à l'endroit.
- 14<sup>e</sup>—1 point sans tricoter; 1 à l'endroit (1 jetée; diminuer; 3 fois); 15 à l'endroit.
- 15<sup>e</sup>—1 jetée; 3 diminuer ensemble (1 jetée; diminuer; 4 fois); diminuer; 2 jetées; diminuer 1 à l'endroit (1 jetée; diminuer; 3 fois); 1 à l'endroit.
- 16<sup>e</sup>—1 point sans tricoter; 1 à l'endroit (1 jetée; diminuer; 3 fois); 2 à l'endroit; 1 à l'envers; 1 à l'endroit.
- 17<sup>e</sup>—1 jetée; 3 diminuer ensemble (1 jetée; diminuer; 4 fois); 4 à l'endroit (1 jetée; diminuer; 3 fois); 1 à l'endroit.
- 18<sup>e</sup>—1 point sans tricoter; 1 à l'endroit (1 jetée; diminuer; 3 fois); 13 à l'endroit.
- 19<sup>e</sup>—1 jetée; 3 diminuer; ensemble (1 jetée; diminuer; 4 fois); 3 à l'endroit (1 jetée; diminuer; 3 fois); 1 à l'endroit.
- 20<sup>e</sup>—1 point sans tricoter; 1 à l'endroit (1 jetée; diminuer; 3 fois); 12 à l'endroit.
- 21<sup>e</sup>—1 jetée; 3 diminuer ensemble (1 jetée; diminuer; 4 fois); 2 à l'endroit (1 jetée; diminuer; 3 fois); 1 à l'endroit.
- 22<sup>e</sup>—1 point sans tricoter; 1 à l'endroit (1 jetée; diminuer; 3 fois); 11 à l'endroit.
- 23<sup>e</sup>—1 jetée; 3 diminuer ensemble (1 jetée; diminuer 4 fois); 1 à l'endroit (1 jetée, diminuer; 3 fois); 1 à l'endroit.
- 24<sup>e</sup>—1 point sans tricoter; 1 à l'endroit (1 jetée; diminuer; 3 fois); 10 à l'endroit.

## FIGURE 8.

### Dentelle. — Dix-neuf points.

- 1<sup>er</sup> tour. 1 point sans tricoter; 1 à l'endroit (1 jetée; diminuer; 4 fois); 3 jetées; 3 diminuer ensemble; diminuer; 3 jetées; 3 diminuer ensemble; 1 à l'endroit.
- 2<sup>e</sup>—1 point sans tricoter; 1 à l'endroit; faire 5 points des 3 jetées du tour précédent, et les tricoter alternativement à l'envers et à l'endroit; 2 à l'endroit; faire encore 5 points des 3 jetées du tour précédent, et les tricoter à l'envers et à l'endroit; 1 à l'endroit (1 jetée; diminuer; 4 fois); 1 à l'endroit.
- 3<sup>e</sup>—1 point sans tricoter; 1 à l'endroit (1 jetée; diminuer; 4 fois); 14 à l'endroit.
- 4<sup>e</sup>—1 point sans tricoter; 14 à l'endroit (1 jetée; diminuer; 4 fois); 1 à l'endroit.
- 5<sup>e</sup>—1 point sans tricoter; 1 à l'endroit (1 jetée; diminuer; 7 fois); 3 jetées; 3 diminuer ensemble (1 jetée; diminuer; 2 fois); 1 à l'endroit.
- 6<sup>e</sup>—1 point sans tricoter; 5 à l'endroit; faire 5 points des 3 jetées du tour précédent, et les tricoter alternativement à l'envers et à l'endroit; 7 à l'endroit (1 jetée; diminuer; 4 fois); 1 à l'endroit.
- 7<sup>e</sup>—1 point sans tricoter; 1 à l'endroit (1 jetée; diminuer; 4 fois); 17 à l'endroit.
- 8<sup>e</sup>—1 point sans tricoter; 17 à l'endroit (1 jetée; diminuer; 4 fois); 1 à l'endroit.
- 9<sup>e</sup>—1 point sans tricoter; 1 à l'endroit (1 jetée; diminuer 6 fois); 1 jetée; diminuer 3 ensemble; 1 jetée; 3 diminuer ensemble; 1 jetée; 3 diminuer ensemble; 1 jetée; diminuer.
- 10<sup>e</sup>—1 point sans tricoter; 13 à l'endroit (1 jetée; diminuer; 4 fois); 1 à l'endroit.
- 11<sup>e</sup>—1 point sans tricoter; 1 à l'endroit (1 jetée; diminuer; 4 fois); 13 à l'endroit.
- 12<sup>e</sup>—Rabattre 4 mailles; 9 à l'endroit (1 jetée; diminuer; 4 fois); 1 à l'endroit.

## FIGURE 9.

### Divisez le nombre de points par neuf, et deux de plus pour les listères.

- 1<sup>er</sup> tour. 1 point sans tricoter; 1 à l'endroit; (\*) 1 jetée;

diminuer; 1 jetée; diminuer; 1 jetée; diminuer; 3 à l'endroit. Retournez au signe (\*).

2<sup>e</sup>—Tout à l'envers.

3<sup>e</sup>—Comme le premier.

4<sup>e</sup>—Comme le deuxième.

5<sup>e</sup>—Comme le premier.

6<sup>e</sup>—Comme le deuxième.

7<sup>e</sup>—Comme le premier.

8<sup>e</sup>—Comme le deuxième.

9<sup>e</sup>—1 point sans tricoter; (\*) diminuer; 1 jetée; diminuer; 1 jetée; diminuer; 1 jetée; 3 à l'endroit. Retournez au signe (\*). Finir l'aiguillée par 1 à l'endroit.

10<sup>e</sup>—A l'envers.

11<sup>e</sup>—Comme le neuvième.

12<sup>e</sup>—Comme le dixième.

13<sup>e</sup>—Comme le neuvième,

14<sup>e</sup>—Comme le dixième.

15<sup>e</sup>—Comme le neuvième.

16<sup>e</sup>—Comme le dixième,

17<sup>e</sup>—Comme le neuvième.

18<sup>e</sup>—Comme le dixième.

## FIGURE 10.

**Divisez le nombre de points par douze,  
et six pour les deux lisières.**

1<sup>er</sup> tour. 1 point sans tricoter; 4 à l'endroit; (\*) diminuer; 1 jetée; 1 à l'endroit; 1 jetée; rétrécir; 3 à l'endroit; 1 jetée; diminuer; 2 à l'endroit. Retournez au signe (\*). Finir l'aiguillée par 1 à l'endroit.

2<sup>e</sup>—A l'envers.

3<sup>e</sup>—1 point sans tricoter; 3 à l'endroit; diminuer; (\*) 1 jetée; 3 à l'endroit; 1 jetée; rétrécir; 5 à l'endroit; diminuer. Retournez au signe (\*). Finir l'aiguillée par 2 à l'endroit au lieu de diminuer.

4<sup>e</sup>—A l'envers.

5<sup>e</sup>—1 point sans tricoter; 2 à l'endroit; diminuer; (\*) 1 jetée; 5 à l'endroit; 1 jetée; rétrécir; 3 à l'endroit; diminuer. Retournez au signe (\*). Finir l'aiguillée par 1 jetée; 1 à l'endroit.

6°—A l'envers.

7°—1 point sans tricoter; 1 à l'endroit; diminuer; (\*) 1 jetée; 7 à l'endroit; 1 jetée; rétrécir; 1 à l'endroit; diminuer. Retournez au signe (\*). Finir l'aiguillée par 1 jetée; 2 à l'endroit.

8°—A l'envers.

9°—1 point sans tricoter; diminuer; (\*) 1 jetée; 9 à l'endroit; 1 jetée; 3 diminuer ensemble. Retournez au signe (\*). Finir l'aiguillée par 1 jetée; 3 à l'endroit.

10°—A l'envers.

11°—1 point sans tricoter; 1 à l'endroit; (\*) 1 jetée; rétrécir; 3 à l'endroit; 1 jetée; diminuer; 2 à l'endroit; diminuer; 1 jetée; 1 à l'endroit. Retournez au signe (\*). Finir l'aiguillée par 1 jetée; rétrécir; 2 à l'endroit.

12°—A l'envers.

13°—1 point sans tricoter; 2 à l'endroit; (\*) 1 jetée; rétrécir; 5 à l'endroit; diminuer; 1 jetée; 3 à l'endroit. Retournez au signe (\*). Finir l'aiguillée par 1 jetée; rétrécir; 1 à l'endroit.

14°—A l'envers.

15°—1 point sans tricoter; 3 à l'endroit; (\*) 1 jetée; rétrécir; 3 à l'endroit; diminuer; 1 jetée; 5 à l'endroit. Retournez au signe (\*). Finir l'aiguillée par 1 jetée; rétrécir.

16°—A l'envers.

17°—1 point sans tricoter; 4 à l'endroit; (\*) 1 jetée; rétrécir; 1 à l'endroit; diminuer; 1 jetée; 7 à l'endroit. Retournez au signe (\*). Finir l'aiguillée par 1 à l'endroit.

18°—A l'envers.

19°—1 point sans tricoter; 5 à l'endroit; (\*) 1 jetée; 3 diminuer ensemble; 1 jetée; 9 à l'endroit. Retournez au signe (\*).

## FIGURE 11.

### Entre-deux. — Dix points.

1<sup>er</sup> tour. 1 point sans tricoter; 2 à l'endroit; 1 jetée; rétrécir; 1 jetée; rétrécir; 1 jetée; rétrécir; 1 à l'envers.

Tous les tours se tricotent de la même manière.



## FIGURE 12.

### **Dentelle. — Douze points.**

- 1<sup>er</sup> tour. 1 point sans tricoter; 2 à l'endroit; 1 jetée; rétrécir; 1 à l'endroit; 2 jetées; diminuer; 2 jetées; diminuer; 2 jetées; rétrécir.
- 2<sup>e</sup>—1 jetée; 2 à l'endroit; 1 à l'envers; 2 à l'endroit; 1 à l'envers; 2 à l'endroit; 1 à l'envers; 3 à l'endroit; 1 jetée; rétrécir; 1 à l'envers.
- 3<sup>e</sup>—1 point sans tricoter; 2 à l'endroit; une jetée; rétrécir; 10 à l'endroit; 1 à l'envers.
- 4<sup>e</sup>—Rabattre 4 mailles; 8 à l'endroit; 1 jetée; rétrécir; 1 à l'envers.

## FIGURE 13.

### **Dentelle. — Huit points.**

- 1<sup>er</sup> tour. 1 point sans tricoter; 2 à l'endroit; 1 jetée; rétrécir; 1 à l'endroit; 2 jetées; 1 à l'endroit; 1 à l'envers.
- 2<sup>e</sup>—1 point sans tricoter; 2 à l'endroit; 1 à l'envers; 3 à l'endroit; 1 jetée; rétrécir; 1 à l'envers.
- 3<sup>e</sup>—1 point sans tricoter; 2 à l'endroit; 1 jetée; rétrécir; 4 à l'endroit; 1 à l'envers.
- 4<sup>e</sup>—1 point sans tricoter; 6 à l'endroit; 1 jetée; rétrécir; 1 à l'envers.
- 5<sup>e</sup>—1 point sans tricoter; 2 à l'endroit; 1 jetée; rétrécir; 1 à l'endroit; 2 jetées; diminuer; 2 jetées; 1 à l'endroit; 1 à l'envers.
- 6<sup>e</sup>—1 point sans tricoter; 2 à l'endroit; 1 à l'envers; 2 à l'endroit; 1 à l'envers; 3 à l'endroit; 1 jetée; rétrécir; 1 à l'envers.
- 7<sup>e</sup>—1 point sans tricoter; 2 à l'endroit; 1 jetée; rétrécir; 7 à l'endroit; 1 à l'envers.
- 8<sup>e</sup>—Rabattre 5 mailles; 4 à l'endroit; 1 jetée; rétrécir; 1 à l'envers.

## FIGURE 14.

### **Dentelle. — Onze points.**

- 1<sup>er</sup> tour. 1 point sans tricoter; 2 à l'endroit; 1 jetée; ré-

- trécir; 1 à l'endroit; diminuer; 3 jetées; 2 à l'endroit; 1 à l'envers.
- 2<sup>e</sup>—1 point sans tricoter; 3 à l'endroit; 1 à l'envers; 5 à l'endroit; 1 jetée; rétrécir; 1 à l'envers.
- 3<sup>e</sup>—1 point sans tricoter; 2 à l'endroit; 1 jetée; rétrécir; 7 à l'endroit; 1 à l'envers.
- 4<sup>e</sup>—1 point sans tricoter; 9 à l'endroit; 1 jetée; rétrécir; 1 à l'envers.
- 5<sup>e</sup>—1 point sans tricoter; 2 à l'endroit; 1 jetée; rétrécir; diminuer; 3 jetées; 3 diminuer ensemble; 3 jetées; rétrécir; 1 à l'envers.
- 6<sup>e</sup>—1 point sans tricoter; 2 à l'endroit; 1 à l'envers; 3 à l'endroit; 1 à l'envers; 4 à l'endroit; 1 jetée; rétrécir; 1 à l'envers.
- 7<sup>e</sup>—1 point sans tricoter; 2 à l'endroit; 1 jetée; rétrécir; 9 à l'endroit; 1 à l'envers.
- 8<sup>e</sup>—1 point sans tricoter; 11 à l'endroit; 1 jetée; rétrécir; 1 à l'envers.
- 9<sup>e</sup>—1 point sans tricoter; 2 à l'endroit; 1 jetée; rétrécir; 2 à l'endroit; diminuer; 3 jetées; rétrécir; 3 à l'endroit; 1 à l'envers.
- 10<sup>e</sup>—1 point sans tricoter; 5 à l'endroit; 1 à l'envers; 6 à l'endroit; 1 jetée; rétrécir; 1 à l'envers.
- 11<sup>e</sup>—1 point sans tricoter; 2 à l'endroit; 1 jetée; rétrécir; diminuer; 8 à l'endroit; 1 à l'envers.
- 12<sup>e</sup>—Rabattre 4 mailles; 7 à l'endroit; 1 jetée; rétrécir; 1 à l'envers.

### FIGURE 15.

**Divisez le nombre de points par trois,  
et 2 de plus pour les lisières.**

- 1<sup>er</sup> tour. 1 point sans tricoter; (\*) 3 diminuer ensemble; 2 jetées. Retournez au signe (\*). Finir l'aiguillée par 1 à l'endroit.
- 2<sup>e</sup>—1 point sans tricoter; (\*) 1 à l'envers; 2 à l'endroit. Retournez au signe (\*). Finir l'aiguillée par 1 à l'endroit.
- 3<sup>e</sup>—Tout à l'endroit.
- 4<sup>e</sup>—Tout à l'envers.
- 5<sup>e</sup>—1 point sans tricoter; (\*) 2 jetées; 3 diminuer ensemble. Retournez au signe (\*). Finir l'aiguillée par 1 à l'endroit.

6<sup>e</sup>—1 point sans tricoter; (\*) 2 à l'envers; 1 à l'endroit.  
Retournez au signe (\*). Finir l'aiguillée par 1 à l'envers.

7<sup>e</sup>—Tout à l'endroit.

8<sup>e</sup>—Tout à l'envers.

### FIGURE 16.

**Divisez le nombre de points par dix-huit, et deux de plus pour les lisières.**

1<sup>er</sup> tour. 1 point sans tricoter; (\*) diminuer; 3 à l'endroit; 1 jetée; 1 à l'endroit; diminuer; 1 jetée; diminuer; 1 jetée; diminuer; 1 à l'endroit; 1 jetée; 3 à l'endroit; rétrécir. Retournez au signe (\*). Finir l'aiguillée par 1 à l'endroit.

2<sup>e</sup>—1 point sans tricoter; (\*) rétrécir à l'envers; 2 à l'envers; 1 jetée; 1 à l'envers; diminuer à l'envers; 1 jetée; 3 à l'envers; 1 jetée; diminuer à l'envers; 1 à l'envers; 1 jetée; 2 à l'envers; diminuer à l'envers. Retournez au signe (\*). Finir l'aiguillée par 1 à l'envers.

3<sup>e</sup>—1 point sans tricoter; (\*) diminuer; 1 à l'endroit; 1 jetée; 1 à l'endroit; diminuer; 1 jetée; 5 à l'endroit; 1 jetée; diminuer; 1 à l'endroit; 1 jetée; 1 à l'endroit; rétrécir. Retournez au signe (\*). Finir l'aiguillée par 1 à l'endroit.

4<sup>e</sup>—1 point sans tricoter; (\*) rétrécir à l'envers; 1 jetée; 1 à l'envers; diminuer à l'envers; 1 jetée; 7 à l'envers; 1 jetée; diminuer à l'envers; 1 à l'envers; 1 jetée; diminuer à l'envers. Retournez au signe (\*). Finir l'aiguillée par 1 à l'envers.

5<sup>e</sup>—1 point sans tricoter; (\*) 1 à l'endroit; 1 jetée; 1 à l'endroit; diminuer; 1 jetée; 4 à l'endroit; diminuer; 3 à l'endroit; 1 jetée; diminuer; 1 à l'endroit; 1 jetée; 1 à l'endroit. Retournez au signe (\*). Finir l'aiguillée par 1 à l'endroit.

6<sup>e</sup>—1 point sans tricoter; (\*) 1 à l'envers; 1 jetée; diminuer à l'envers; 1 à l'envers; 1 jetée; 3 à l'envers; diminuer à l'envers; rétrécir à l'envers; 3 à l'envers; 1 jetée; 1 à l'envers; diminuer à l'envers; 1 jetée; 1 à l'envers. Retournez au signe (\*). Finir l'aiguillée par 1 à l'envers.

7<sup>e</sup>—1 point sans tricoter; (\*) 2 à l'endroit; 1 jetée; diminuer; 1 à l'endroit; 1 jetée; 2 à l'endroit; rétrécir;

diminuer; 2 à l'endroit; 1 jetée; 1 à l'endroit; diminuer; 1 jetée; 2 à l'endroit. Retournez au signe (\*). Finir l'aiguillée par 1 à l'endroit.

8<sup>e</sup>—1 point sans tricoter; (\*) 3 à l'envers; 1 jetée; diminuer à l'envers; 1 à l'envers; 1 jetée; 1 à l'envers; diminuer à l'envers; rétrécir à l'envers; 1 à l'envers; 1 jetée; 1 à l'envers; diminuer à l'envers; 1 jetée; 3 à l'envers. Retournez au signe (\*). Finir l'aiguillée par 1 à l'envers.

9<sup>e</sup>—1 point sans tricoter; (\*) 4 à l'endroit; 1 jetée; diminuer; 1 à l'endroit; 1 jetée; rétrécir; diminuer; 1 jetée; 1 à l'endroit; diminuer; 1 jetée; 4 à l'endroit. Retournez au signe (\*). Finir l'aiguillée par 1 à l'endroit.

10<sup>e</sup>—1 point sans tricoter; (\*) 4 à l'envers; 1 jetée; diminuer à l'envers; 1 à l'envers; 1 jetée; diminuer à l'envers; rétrécir; 1 jetée; 1 à l'envers; diminuer à l'envers; 1 jetée; 4 à l'envers. Retournez au signe (\*). Finir l'aiguillée par 1 à l'envers.

### FIGURE 17.

**Divisez le nombre de points par trente, et deux de plus pour les lisières.**

1<sup>er</sup> tour. A l'endroit.

2<sup>e</sup>—A l'envers.

3<sup>e</sup>—A l'endroit.

4<sup>e</sup>—1 point sans tricoter; (\*) 1 jetée; diminuer à l'envers. Retournez au signe (\*). Finir l'aiguillée par 1 à l'envers.

5<sup>e</sup>—A l'endroit.

6<sup>e</sup>—A l'envers.

7<sup>e</sup>—A l'endroit.

8<sup>e</sup>—1 point sans tricoter; diminuer 5 fois à l'envers; (\*) (1 jetée; 1 à l'envers; 10 fois.) diminuer 10 fois à l'envers. Retournez au signe (\*). Finir l'aiguillée en diminuant 5 fois à l'envers; et tricoter le dernier point à l'envers.

### FIGURE 18.

1<sup>er</sup> tour. 1 point sans tricoter; (\*) 1 à l'endroit; 1 jetée; 2

- à l'endroit; 3 diminuer ensemble; 2 à l'endroit; 1 jetée. Retournez au signe (\*).
- 2<sup>e</sup>—A l'envers.
- 3<sup>e</sup>—1 point sans tricoter; 2 à l'endroit; (\*) 1 jetée; 1 à l'endroit; 3 diminuer ensemble; 1 à l'endroit; 1 jetée; 3 à l'endroit. Retournez au signe (\*).
- 4<sup>e</sup>—A l'envers.
- 5<sup>e</sup>—1 point sans tricoter; 3 à l'endroit; (\*) 1 jetée; 3 diminuer ensemble; 1 jetée; 5 à l'endroit. Retournez au signe (\*).
- 6<sup>e</sup>—A l'envers.
- 7<sup>e</sup>—1 point sans tricoter; rétrécir (\*); 2 à l'endroit; 1 jetée; 1 à l'endroit; 1 jetée; 2 à l'endroit; 3 diminuer ensemble. Retournez au signe (\*).
- 8<sup>e</sup>—A l'envers.
- 9<sup>e</sup>—1 point sans tricoter; rétrécir; (\*) 1 à l'endroit; 1 jetée; 3 à l'endroit; 1 jetée; 1 à l'endroit; 3 diminuer ensemble. Retournez au signe (\*).
- 10<sup>e</sup>—A l'envers.
- 11<sup>e</sup>—1 point sans tricoter; rétrécir; (\*) 1 jetée; 5 à l'endroit; 1 jetée; 3 diminuer ensemble. Retournez au signe (\*).
- 12<sup>e</sup>—A l'envers.

## FIGURE 19.


**Divisez le nombre de points par six,  
et deux de plus pour les lisières.**

- 1<sup>er</sup> tour. 1 point sans tricoter; (\*) 1 jetée; 4 à l'endroit; diminuer. Retournez au signe (\*). Finir l'aiguillée par 1 à l'endroit.
- 2<sup>e</sup>—1 point sans tricoter; (\*) 1 jetée; 1 à l'envers; diminuer à l'envers; 3 à l'envers. Retournez au signe (\*). Finir l'aiguillée par 1 à l'envers.
- 3<sup>e</sup>—1 point sans tricoter; (\*) 2 à l'endroit; 1 jetée; 2 à l'endroit; diminuer. Retournez au signe (\*). Finir l'aiguillée par 1 à l'endroit.
- 4<sup>e</sup>—1 point sans tricoter; (\*) 1 jetée; 3 à l'envers; diminuer à l'envers; 1 à l'envers. Retournez au signe (\*). Finir l'aiguillée par 1 à l'envers.


- 5°—1 point sans tricoter; (\*) 4 à l'endroit; 1 jetée; diminuer. Retournez au signe (\*). Finir l'aiguillée par 1 à l'endroit.
- 6°—1 point sans tricoter; (\*) 4 à l'envers; diminuer à l'envers; 1 jetée. Retournez au signe (\*). Finir l'aiguillée par 1 à l'envers.
- 7°—1 point sans tricoter; (\*) 1 jetée; 1 à l'endroit; diminuer; 3 à l'endroit. Retournez au signe (\*). Finir l'aiguillée par 1 à l'endroit.
- 8°—1 point sans tricoter; (\*) 2 à l'envers; diminuer à l'envers; 2 à l'envers; 1 jetée. Retournez au signe (\*). Finir l'aiguillée par 1 à l'envers.
- 9°—1 point sans tricoter; (\*) 1 jetée; 3 à l'endroit; diminuer; 1 à l'endroit. Retournez au signe (\*). Finir l'aiguillée par 1 à l'endroit.
- 10°—1 point sans tricoter; (\*) diminuer à l'envers; 4 à l'envers; 1 jetée. Retournez au signe (\*). Finir l'aiguillée par 1 à l'envers.



11



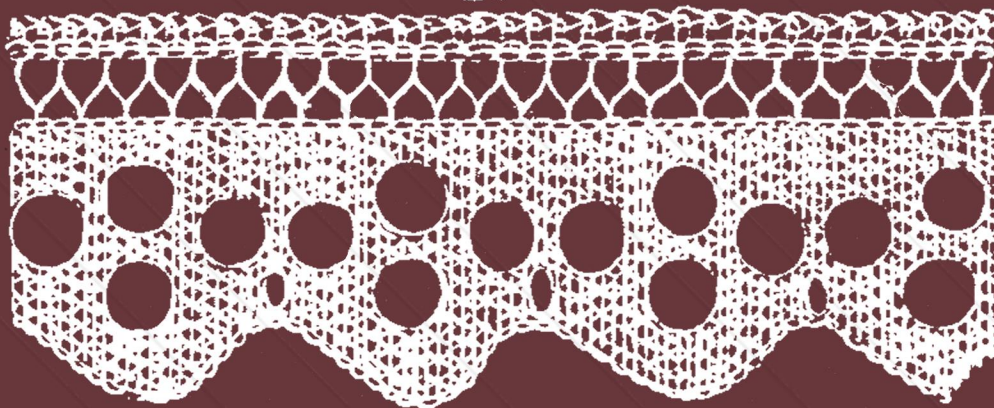
12




13




14




15




16








18



19



DESSINS

pour

Crochet. Filet. Tulle. Tricot.

Tapisserie et Perles.

Festons. Soutaches. Lettres  
et Broderies en tous genres



Etoffes dessinées et échantillonnées

Articles de fantaisie

COMMISSION EXPORTATION



DESSINS

pour

Crochet. Filet. Tulle. Tricot.

Tapisserie et Perles.

Festons. Soutaches. Lettres  
et Broderies en tous genres



Etoffes dessinées et échantillonnées

Articles de fantaisie

COMMISSION EXPORTATION

